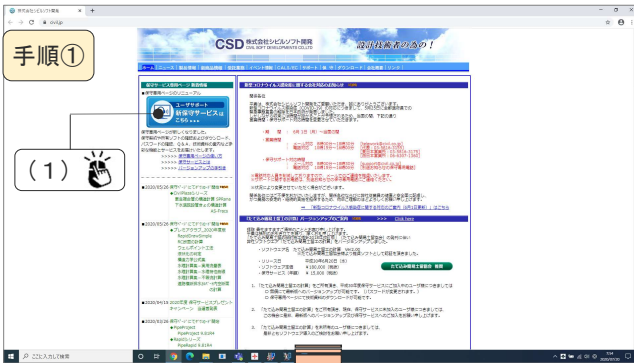


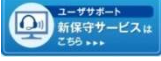
保守サービスへサインインする



手順①【シビルソフト開発 ホームページ】を表示します


シビルソフト開発のホームページを開きます。

<https://www.civil.jp>

- (1)  **ユーザーサポート 新保守サービスはこちら** を選択し、【ユーザ選択ページ】に移動します。



手順②【ユーザ選択ページ】を表示します

- (2)  **保守ユーザー** を選択し、【サインインページ】に移動します。



手順③【サインインページ】を表示します

- (3) **ユーザ ID** を入力します。
 (4) **パスワード** を入力します。
 (5) **サインイン** を選択し、保守サービス【トップメニューページ】に移動します。



手順④【メインメニューページ】を表示します

- (6) 会社名（ユーザ名）およびお客様番号を確認します。

サービスにご登録いただいた会社名（ユーザ名）およびお客様番号をご確認ください。